

## Online Admission Form ભરવા અંગે અગત્યની સૂચનાઓ

**Step-01:** Online Admissionના Tool માં Instruction, Course Available, Study Centre, Registration અને Sign in જેવા વિવિધ વિકલ્પ આપેલ છે. જેમાંથી Instruction, Course અને Study Centre ની વિગત પ્રવેશાર્થીએ સૌ પ્રથમ જોઈ લેવી. સૂચનાઓને બરાબર સમજ્યા પછી આગળ વધવું.

**Step-02:** સૌપ્રથમ વિદ્યાર્થીએ E-Pin મેનુમાં જઈ E-Pin મેળવવાની પ્રક્રિયા કરવાની રહેશે.



Student Detail

Instructions 1 e-PIN Registration 2 e-PIN Re-Generate & Print 3

### Registration

DR. BABASAHEB AMBEDKAR  
OPEN UNIVERSITY

E-PIN Generate

--SELECT PROGRAMME--

Full Name of Candidate

Mobile No

Email Address

10eEs8

Please Enter above Captcha

[Pay Fees Internet Banking for E-PIN](#) [If already Registered get E-PIN](#)

**Step-03:** Online Admission માટે પ્રવેશાર્થીએ 'Registration' પર ક્લિક કરવાનું રહેશે. જેમાં નામ, કોર્સ, મોબાઈલ નંબર, ઈ-મેઈલ, જન્મતારીખ, આધારકાર્ડ નંબર, જાતિ (Gender)ની વિગતો ભરવી. જોપ્રવેશાર્થીની પાસે Free-ship Card (ફક્ત SC/ST કેટેગરી માટે) હોય તો તેણે આગળ આપેલ વિકલ્પોમાંથી 'Yes' વિકલ્પ પસંદ કરવો. અને specialization - 01 અને specialization-02 માં માહિતીપુસ્તિકામાં દર્શાવ્યા મુજબ મુખ્ય વિષય તરીકે કોઈ એક વિષય અને ગૌણ વિષય તરીકે કોઈ એક વિષય પસંદ કરવાનો રહેશે. ત્યારબાદ માહિતી-પુસ્તિકામાં આપેલ યુઝર નેઈમ અને પાસવર્ડથી રજીસ્ટ્રેશન કરવાનું રહેશે. ધ્યાનમાં રાખો: પ્રવેશાર્થીનું નામ માર્કશીટમાં દર્શાવેલ નામથી અલગ હોય, તો તેના માટે નામ બદલ્યા અંગેની ગેઝેટની કોપી અથવા લગ્ન પ્રમાણપત્ર બીડવું જરૂરી છે, જે સ્કેન કરી અપલોડ કરવાની રહેશે.

# Online Admission

E-Pin  
(Step-1)

Registration  
(Step-2)

Sign In  
(Step-3)

Edit Registration

## Registration

Name : Surname..  Name..  Father/Husband's Name..

Gender :

\* Freeship Card :

\* Mobile No. :

\* E-Mail :

Course :

\* Birth Date :

\* Adhar Card No. :

Academic Year :

\*\* Username :

\*\* Password :

**Step-04:** રજીસ્ટ્રેશન કર્યા બાદ આપેલ મેનુમાં 'Sign-in' પર ક્લિક કરી યુઝર નેઈમ અને પાસવર્ડ એન્ટર કરવાનો રહેશે.

# Online Admission

E-Pin  
(Step-1)

Registration  
(Step-2)

Sign In  
(Step-3)

Edit Registration

## Sign In

\* UserName :

\* Password :

**Step-05:** પ્રવેશાર્થીએ 'Pay Fees' પર ક્લિક કરવાનું રહેશે.

- e-Challanની સુવિધાથી Challan ડાઉનલોડ કરી કોટક મહિન્દ્રા બેંકમાં ફી ભરી Challanની વિગતો (Reference Number, ફીની ફી રકમ અને ભર્યાની તારીખ) ફોર્મમાં એન્ટર કરવાની રહેશે.
- Payment gatewayની સુવિધાથી (debit card/credit card/net banking)વિકલ્પથી ફી ભરવાની રહેશે.

Pay Fees (Step-1) Print Fee Receipt (Step-2) Form Entry (Step-3) Document Uploads (Step-4) Print e-Form (Step-5) SignOut

### Options for Fees Payment

Pay Fees at any branch of Kotak Mahindra Bank through e-Challan

Pay Fees at any other Bank through Internet Banking/Debit Card/Credit Card

Pay Fees at any other Bank through e-Challan

**Step-06:** પ્રવેશાર્થીએ 'Form Entry' પર ક્લિક કરી નીચે જણાવેલ સ્ટેપ મુજબ વિગતો ભરવાની રહેશે.

- વિદ્યાર્થીએ સ્ટડી સેન્ટર સિલેક્ટ કરવાનું રહેશે.
- વિદ્યાર્થીએ પોતાનું પૂરું નામ(ધો.૧૦ અથવા ૧૨ અથવા છેલ્લે પાસ કરેલ માર્કશીટ મુજબ નામ) અને સરનામું (ઘર નંબર, સોસાયટી/મહોલ્લો/એરિયા, શહેર, જિલ્લો, પિન કોડ અને મોબાઈલ નંબર) વગેરે વિગત ફરજિયાત ભરવાની રહેશે.
- વિદ્યાર્થીએ પોતાની Personal Details(વ્યક્તિગત માહિતી) માં Birthdate, Religion, Blind, Handicap, Sex, Professional, Income વગેરે વિગત ભરવાની રહેશે.
- વિદ્યાર્થીને Payment અંગેનો આપેલ વિકલ્પ સિલેક્ટ કરી તેની વિગત (Reference Number, ફીની રકમ અને ફી ભર્યાની તારીખ) ભરવાની રહેશે.
- વિદ્યાર્થીએ ધ્યાનપૂર્વક વિષયો સિલેક્ટ કરવાના રહેશે.
- તમામ માહિતી ભર્યા બાદ વિદ્યાર્થીએ Save બટન પર ક્લિક કરવાનું રહેશે.

ધ્યાનમાં રાખો **Free-ship Card** કેટેગરીમાં પ્રવેશ ઈચ્છતા પ્રવેશાર્થીની પાસે પોતાનું **Free-ship Card** હોવું અનિવાર્ય છે. **Free-ship Card** ના પ્રવેશાર્થીઓએ ફરજિયાતપણે શિષ્યવૃત્તિ ફોર્મ ભરવાનું રહેશે, જે યુનિવર્સિટી ખાતે મોકલવાનું રહેશે. ત્યારબાદ જ જે-તે કોર્સ માટેની પ્રવેશપાત્રતા ગણવામાં આવશે.

### Registration

Form No.	<input type="text" value="2"/>
Program Name	<input type="text" value="B.A.-BACHELOR OF ARTS"/>
Study Code	<input type="text" value="1308-Shri Maharshi Dayanad Saraswati Kelvani Mandal, Station Road, At. Ta. Vi"/>
Specialization1	<input type="text" value="B.A. (Hindi)"/>
Specialization2	<input type="text" value="B.A. (Economics)"/>

### Student Details

Student Name	<input type="text" value="JADAV"/>	<input type="text" value="PRAVIN"/>	<input type="text" value="K"/>
Address	<input type="text" value="AHMEDABAD"/>		
	<input type="text" value="AMEDABAD"/>		
City	<input type="text" value="DGDFG"/>		
District	<input type="text" value="AHMEDAVAD"/>		
PINCODE	<input type="text" value="1345545"/>		
Phone	<input type="text"/>		
Mobile	<input type="text" value="9099482194"/>		
E-Mail	<input type="text" value="vimal@gmail.com"/>		
Adhar No.	<input type="text" value="123451254154"/>		
NAD ID	<input type="text"/>		

NAD REGISTRATION

### Personal Details

Birth Date	<input type="text" value="26/12/1994"/> (Format : DD/MM/YYYY)	Category	<input type="text" value="02 (ST)"/>
Religion	<input type="text" value="02 (Muslim)"/>	Blind	<input type="text" value="02 (No)"/>
Handicapped	<input type="text" value="02 (No)"/>	Sex	<input type="text" value="02 (Male)"/>
Profession	<input type="text" value="02 (Pvt.)"/>	Residential Area	<input type="text" value="01 (Rural)"/>
Nationality	<input type="text" value="01 (Indian)"/>	Income	<input type="text" value="01 (Less than 2 lacs)"/>

### Educational Qualification

Qualification	<input type="text" value="BCA"/>	Board/University	<input type="text" value="BAOU"/>		
Year	<input type="text" value="2016"/>	Seat No.	<input type="text" value="G12334"/>	Percentage(%)	<input type="text" value="57"/>

### Subjects Selection For Selected Course

Compulsory Paper-1	<input type="text" value="GUJ-COM-101"/>	Compulsory Paper-2	<input type="text" value="SKT-COM-101"/>
Main Paper-1	<input type="text" value="HNDM-01"/>	Main Paper-2	<input type="text" value="HNDM-02"/>
Subsidiary Paper-1	<input type="text" value="ECOS-101"/>	Subsidiary Paper-2	<input type="text" value="ECOS-102"/>
Compulsory Paper-3	<input type="text" value="ENVCOM-01"/>	Paper-8	<input type="text"/>
Paper-9	<input type="text"/>	Paper-10	<input type="text"/>
Paper-11	<input type="text"/>	Paper-12	<input type="text"/>

### Payment Details








e-Challan  Payment Gateway  Jail  ICDS  Freeship Card

Receipt No.:	<input type="text" value="H12141"/>
Date:	<input type="text" value="9/7/2020"/> (Format : DD/MM/YYYY)
Course fees :	<input type="text" value="1200"/> (Only digits without bank charges.)

**Step-07:** પ્રવેશાર્થીએ નીચે મુજબના ઓરીજનલ ડોક્યુમેન્ટ સ્કેન કરવાના રહેશે.

- ક્રમ સ્કેન કરવાના ડોક્યુમેન્ટની વિગત
1. પ્રવેશાર્થીનો ફોટો (પાસપોર્ટ સાઈઝ)
2. પ્રવેશાર્થીની સહી
3. શાળા છોડ્યાનું પ્રમાણપત્ર (L.C.)
4. માર્કશીટ (કોર્સની લાયકાત મુજબની)
5. કાસ્ટ સર્ટિફિકેટ (SC/ST, Free-ship Card ધરાવનાર માટે)
6. ફીની રીસીપ્ટ
7. લગ્ન પ્રમાણપત્ર અથવા ગેજેટની કોપી

પ્રવેશાર્થીએ Online Admissionના મેનુમાં ડોક્યુમેન્ટ અપલોડમાં જઈ સ્કેન કરેલ ઉપરોક્ત ડોક્યુમેન્ટ (ફોટો, સહી, માર્કશીટ, શાળા છોડ્યાનું પ્રમાણપત્ર, કાસ્ટ સર્ટિફિકેટ, ફીની રીસીપ્ટ) અપલોડ કરવાના રહેશે.

Pay Fees (Step-1)	Print Fee Receipt (Step-2)	Form Entry (Step-3)	Document Uploads (Step-4)	Print e-Form (Step-5)	SignOut
<b>Upload Documents</b>					
<b>Note :</b> અપલોડ કરવાના ડોક્યુમેન્ટ .jpg અથવા .jpeg ફોર્મેટ માં હોવા જોઈએ.					
* Photograph :		<input type="button" value="Choose File"/> No file chosen		Image size: 18kb to 20kb	
* Signature :		<input type="button" value="Choose File"/> No file chosen		Image size: 18kb to 20kb	
Leaving Certificate :		<input type="button" value="Choose File"/> No file chosen		Image size: 100kb to 150kb	
* Marksheet :		<input type="button" value="Choose File"/> No file chosen		Image size: 100kb to 150kb	
* Course Fee Receipt /Freeship Card :		<input type="button" value="Choose File"/> No file chosen		Image size: 100kb to 150kb	
**Caste Certificate :		<input type="button" value="Choose File"/> No file chosen		Image size: 100kb to 150kb	
Copy of Govet.Gazette / Marriage Certificate :		<input type="button" value="Choose File"/> No file chosen		Image size: 100kb to 150kb	
		<input type="button" value="Upload"/>	<input type="button" value="Reset"/>		
<b>Note :</b>					
* <b>Compulsory Upload Documents</b>					
** <b>Compulsory Upload Documents For Category Students Only(SC/ST)</b>					
*** <b>Resize Image</b> <a href="#">click Here</a>					

**Step-08:** ડોક્યુમેન્ટ અપલોડ કર્યા બાદ પ્રવેશાર્થીની સ્ક્રીન પર પોતાના ભરેલ ફોર્મની વિગત જોવા મળશે. જો તેમાં સુધારો કે ક્ષતિ જણાય તો નીચે આપેલ 'Edit Option' પર ક્લિક કરી સુધારો કરવાનો રહેશે તેમજ જો ક્ષતિ ન જણાય તો 'Final Admission Submission' પર ક્લિક કરવાનું રહેશે. જે કરવાથી પ્રવેશાર્થીનું e-Admission Form PDFમાં જનરેટ થશે. જેને પ્રિન્ટ કરી પ્રવેશાર્થીએ નીચે મુજબના ડોક્યુમેન્ટ અટેચ કરી પસંદ કરેલ સ્ટડી સેન્ટર પર આપેલ સમય મર્યાદામાં જમા કરાવવાનું રહેશે.

**નોંધ :** ફાઈનલ સબમીશન કરવું ફરજિયાત છે, તેમ નહિ કરવાથી આપનું ફોર્મ અધૂરું રહેશે, જે માન્ય રાખવામાં આવશે નહિ.

- ક્રમ સ્ટડી સેન્ટર પર જમા કરવાના ડોક્યુમેન્ટની વિગત
1. e-Admission Form
  2. શાળા છોડ્યાનું પ્રમાણપત્ર (L.C.)
  3. માર્કશીટ (કોર્સની લાયકાત મુજબની)
  4. કાસ્ટ સર્ટિફિકેટ (SC/ST, Free-ship Card ધરાવનાર માટે)
  5. ફીની રીસીપ્ટ
  6. લગ્ન પ્રમાણપત્ર અથવા ગેજેટની કોપી

<a href="#">Pay Fees (Step-1)</a>	<a href="#">Print Fee Reciept (Step-2)</a>	<a href="#">Form Entry (Step-3)</a>	<a href="#">Document Uploads (Step-4)</a>	<a href="#">Print e-Form (Step-5)</a>	<a href="#">SignOut</a>
---------------------------------------	--	---	---	---	-------------------------

### Admission Status

Student Details					
Form No.	2	Academic Year	FY		
Course	B.A.	Birth Date	26/12/1994		
Name	JADAV PRAVIN K	Study Code	1308		
Address	AHMEDABAD	Study Name	SHRI MAHARSHI DAYANAD SARASWATI KELVANI MANDAL, STATION ROAD, AT. TA. VISNAGAR, DIST. MAHESANA-384315.		
	AMEDABAD				
	DGDFG				
Pin Code	1345545	Category	02 (ST)		
Mobile	9099482194	Gender	02 (MALE)		

Subject Details									
Subject-1	Subject-2	Subject-3	Subject-4	Subject-5	Subject-6	Subject-7	Subject-8	Subject-9	Subject-10
GUJ-COM-101	SKT-COM-101	HNDM-01	HNDM-02	ECOS-101	ECOS-102	ENVCOM-01			

Fees Details			
Student Fees Details		Bank Fees Details	
Payment Mode	E-CHALLAN	Reconciliation Status	
Bank Reference No.:	H12141	Journal No.	
Student Name	JADAV PRAVIN K	Bank Name	
Payment Date	9/7/2020	Payment Date	
Course Fees	1200	Course Fees	

<<< EDIT DETAILS
FINAL SUBMISSION >>>

**Note: UGC Letter regarding UG/PG Non-engineering MOOCs Courses to be offered on SWAYAM**

**અગત્યની નોંધ :**

૧. અભ્યાસકેન્દ્રોની સહાયથી પ્રવેશફોર્મ Online ભરનાર વિદ્યાર્થીએ કોઈ શુલ્ક (રૂપિયા) અભ્યાસકેન્દ્રને આપવાના થતા નથી. અભ્યાસકેન્દ્રોને આ કાર્ય માટે અલગથી ચૂકવણું કરવામાં આવે છે.
૨. યુનિવર્સિટી દ્વારા વિદ્યાર્થીના પ્રવેશફોર્મ એન્ટ્રીની વિના મૂલ્યે Online Form ભરવાની સુવિધા ઊભી કરવામાં આવેલ છે, જે માટે ઈચ્છુક વિદ્યાર્થીએ ડૉ. બાબાસાહેબ આંબેડકર ઓપન યુનિવર્સિટી, 'જ્યોતિર્મય' પરિસર, સરખેજ-ગાંધીનગર, છારોડી, અમદાવાદ ખાતે આવવાનું રહેશે.
૩. ઓનલાઈન પ્રવેશફોર્મમાં વિગતો ભરવા માટે વિદ્યાર્થીએ Mozilla / Chrome બ્રાઉઝરનો ઉપયોગ કરવાનો રહેશે.
૪. ઓનલાઈન પ્રવેશ ફોર્મ ભરવા બાબતે કોઈ મુશ્કેલી જણાય તો વિદ્યાર્થીએ Online Application Form ભરવામાં જો કોઈ પણ પ્રકારની ક્ષતિ જણાય તો admission.info@baou.edu.in ઈ-મેઈલ Id પર Screen Shot, Username અને Password ઈ-મેઈલ કરવો.
૫. ડૉ. બાબાસાહેબ આંબેડકર ઓપન યુનિવર્સિટી (BAOU) અથવા ઈન્દિરા ગાંધી નેશનલ ઓપન યુનિવર્સિટી (IGNOU)માં BPP પાસ કરેલ હોય તેવા અરજદારોએ જો સ્નાતક ડિગ્રી કોર્સ (B.A./B.Com.)માં પ્રવેશ મેળવવો હોય તો તેઓએ ડૉ. બાબાસાહેબ આંબેડકર ઓપન યુનિવર્સિટીના જે-તે કોર્સ માટેના નિયત કરેલ અભ્યાસકેન્દ્ર અથવા યુનિવર્સિટી કાર્યાલય ખાતેથી નિયત ફી (રૂ.100/-) ચૂકવી માહિતી-પુસ્તિકા મેળવવાની રહેશે તેમજ ઓનલાઈન પ્રવેશફોર્મ ભરતી વખતે લાયકાતના ક્રિડમાં BPPનો નોંધણી નંબર અને BPP પાસ કરેલ વર્ષ ફરજિયાત ભરવાનું રહેશે.